



Ceník Alfa Romeo Giulia

Uvedené ceny jsou včetně DPH

Palivo	Motorizace	Výkon kW (k)	PHM	Pohon	Převodovka	GIULIA	SUPER	BTECH
Benzín	2.0 GME	147 (200)	Benzín	RWD	8st. auto.	620.GR2.0	620.PR2.0	620.ER2.0
						983500 Kč	1022500 Kč	1091500 Kč
Diesel	2.2 JTDM	100 (136)	Diesel	RWD	6st. man.	620.GRA.0		
						895000 Kč		
						620.GRF.0	620.PRF.0	
						936000 Kč	975000 Kč	
							620.PR5.0	
							620.PRK.0	
	620.PR6.0	620.ER6.0						
	118 (160)	Diesel	RWD	8st. auto.		1035000 Kč		
	140 (190)	Diesel	RWD	6st. man.		1025000 Kč		
	140 (190)	Diesel	RWD	8st. auto.		1085000 Kč	1154000 Kč	
	140 (190)	Diesel	AWD	8st. auto.		620.PA6.0	620.EA6.0	
						1162000 Kč	1231000 Kč	

Uvedené ceny jsou včetně DPH

Palivo	Motorizace	Výkon kW (k)	PHM	Pohon	Převodovka	VELOCE	VELOCE TI	QV	NRING
Benzín	2.0 GME	206 (280)	Benzín	AWD	8st. auto.	620.DA4.0	620.RA4.0		
						1298500 Kč	1481900 Kč		
	2.9T GME	375 (510)	Benzín	RWD	8st. auto.			620.QRS.0	620.MRS.0
								2159500 Kč	3202900 Kč
Diesel	2.2 JTDM	154 (210)	Diesel	AWD	8st. auto.	620.DA7.0	620.RA7.0		
						1264500 Kč	1447900 Kč		

ZÁRUKA NA VOZIDLO

Na všechny vozy poskytuje Alfa Romeo svým zákazníkům zákonnou dvouletou záruku a dodatečně 3 roky rozšířenou záruku (100.000 km) na hnací ústrojí vozidla, tříletou záruku na lak a sedmiletou na prorezivění karoserie. Během základní dvouleté záruky není nijak omezen počet najetých kilometrů a navíc je 24 hodin denně v celé Evropě k dispozici speciální asistenční služba. Podmínkou poskytování záruky je dodržení Návodů k použití a údržbě vozidla a předepsaných servisních prohlídek.

Více informací o zárukách získáte přímo u autorizovaných prodejců značky Alfa Romeo.

Porovnání výbavových linií



<p>GIULIA</p>  <p>16" slitinová kola El. ovládaní všech oken Tempomat Aut. protikolizní systém Automatická dvouzónová klima. Halogenové světlomety s DRL Elektrická parkovací brzda Hnací hřídel z karbonu Alfa Connect 6.5" (USB, Aux, BT) LED koncová světla Černá textilní sedadla Systém Alfa™ D.N.A 3,5" TFT displej v přístr. panelu</p>	<p>SUPER</p>  <p>Navíc v porovnání s linií GIULIA</p> <p>17" kola z lehkých slitin Dvě koncovky výfuku (vyb. verze) Sedadla textil-kůže, dvoubarevná Kontrastní čalounění interiéru</p>	<p>BTECH</p>  <p>Navíc v porovnání s linií SUPER</p> <p>18" tmavá kola z lehkých slitin Adaptivní tempomat Lesklé černé prvky B-Tech v exteriéru Alfa Connect 8.8" display DAB - digitální rádio Zrcadlení chytrého telefonu</p>	<p>VELOCE</p>  <p>Navíc v porovnání s linií SUPER</p> <p>18" kola z lehkých slitin Vyhř. sedadla s el. nastavením Vyhřívavý volant Hliníkové sportovní pedály Sportovní ext. bodykit Veloce Kožená sportovní sedadla 25W Bi-xenonové světlomety Leskle černé rámečky oken Elektricky sklopná zpětná zrcátka</p>
<p>VELOCE TI</p>  <p>Navíc v porovnání s linií VELOCE</p> <p>19" Performance dark kola Tmavé doplňky v int. a ext. Černé středy kol Bi-xenonové přední světlomety Kůží potažená příst. deska a obložení dveří Zatmavená zadní skla Alfa Connect 8,8" 3D Navigace Hliníková pádla řazení na volantu Zrcadlení chytrého telefonu 7" barevný TFT displej v přístr. panelu Paket Klima Přední a zadní parkovací senzory Paket Komfort</p>	<p>QV</p>  <p>Navíc v porovnání s linií SUPER</p> <p>19" Trofeo kola Bi-xenonové přední světlomety Aktivní aerodynamika QV interiér/exteriér Leskle černé rámečky oken Lakované brzdíče - černé Hliníkové sportovní pedály Elektrochromatické zpětné zrcátko Pádla řazení na sloupku volantu 7" barevný TFT displej v přístr. panelu Zrcadlení chytrého telefonu Elektricky sklopná zpětná zrcátka Alfa Active Suspension - aktivní systém pružení</p>	<p>NRING</p> <p>Navíc v porovnání s linií QV</p> <p>NRing interiér/exteriér Doplňky z karbonu Spec. barva exteriéru - šedá Circuit Plaketa s pořadovým číslem v interiéru Lakované brzdíče - černé Nelakovaná karbonová střecha Karbonová sedadla Sparco Paket Komfort QV Sklápěcí zadní sedadla 40/20/40 Alfa Connect 8,8" 3D Navigace Harman/Kardon audio Adaptivní tempomat Ambientní podsvícení interiéru</p>	

Standardní a volitelná výbava

Alfa Romeo Giulia

Obj. kód	Akční pakety	GIULIA	SUPER	BTECH	VELOCE	VELOCE Ti	QV	NRING
02B	PAKET LUXUSNÍ PALUBNÍ DESKA - kůží potažená palubní deska (4H0) - rámečky zadních reproduktorů (9L8) POZN. Váže 8PJ	-	-	-	26 000	-	-	-
08R	PAKET VELOCE INTERIÉR Q4 (pouze pro 2.2D 190k AT8 Q4) - vyhřívané trysky ostřikovače čelního skla (110) - sklopná zadní sedadla dělená v poměru 40/20/40 (195) - vyhřívaná přední sedadla (452) - elektricky nastavitelné bočnice sedadel (7XF) - sportovní sedadla veloce (788) - vyhřívaný volant (NHS)	-	-	-	-	-	-	-
0TG	PAKET VELOCE CARBON - Karbonový zadní spojler (MXR) - Karbonové boční prahy (926)	-	-	-	-	47 000	-	-
0TH	PAKET KONEKTIVITA - zrcadlení chytrého telefonu (8EW) - alfa™ connect 8,8" 3D NAV (RB5) - digital audio broadcast (RS9) POZN. Váže 4GF, 8TW	-	82 000	-	82 000	•	-	•
0YZ	PAKET BLACK VELOCE - tmavé kryty vnějších zrcátek (5J9) - tmavé lemování předního grilu ve tvaru "V" (MFF) - tmavé středy kol (6YL) - tmavé koncovky výfuků (5FE) - tmavé logo 'Giulia' (0L4) nebo 'Veloce' (0L8) - Q4 logo (0L4) a Q2 logo (0L5) (Paket Výkon) - bi-xenon světlomety 35W (8LZ=230+102) POZN. Váže kola 19" Performance (5EQ) / 19" (5FB)	-	-	-	7 400	-	-	-
19Y	PAKET VELOCE INTERIÉR PLUS - dofukovací bočnice předních sedadel (7XF) - vyhřívaná přední sedadla čaluněna kůží (788) - vyhřívané trysky ostřikovačů (110) - přední vyhřívaná sedadla (452) - vyhřívaný volant (NHS) - sedadlo řidiče nastavitelné v 8 směrech (JT2) - vyhřívaná zadní sedadla (368) - zadní sedadla dělena v poměru 40/20/40 (195) - kůží potažená přístrojová deska a výplně dveří (4H0) - 7" display v přístrojovém štítu (4GF) - adaptivní tempomat (NH3)	-	98 000	-	-	-	-	-
4TU	Paket exteriér veloce (vnější vzhled identický s verzemi Veloce)	-	32 500	32 500	•	•	-	-
6UN	PAKET ASISTENCE ŘIDIČE - zadní parkovací kamera s dynamickou naváděcí grafikou (316) - přední a zadní parkovací senzory (508)	24 500	24 500	24 500	24 500	24 500	-	-
8LQ	PAKET SPORT - hliníkové prvky v interiéru v oblasti střed. panelu a dveří (156) - sportovní volant čalouněný kůží (321) - hliníkové sportovní pedály (4CS) - bi-xenonové světlomety 25W (LM2) POZN. Váže 4TA/58I/4SU a 79U	-	35 000	-	-	-	-	-
8LR	PAKET SPORT PLUS - ostřikovač předních světlometů (102) - hliníkové prvky v interiéru v oblasti středového panelu a obkladů dveří (156) - adaptivní bi-xenonové světlomety 35W s funkcí AFLS (230) - sportovní volant čalouněný kůží (321) - hliníkové sportovní pedály (4CS) POZN. Váže 4TA/58I/4SU a 79U	-	43 500	-	-	-	-	-

Legenda:

• - sériová výbava

T, TM, TG - lokální standard pro ČR

Standardní a volitelná výbava

Alfa Romeo Giulia

Obj. kód	Akční pakety	GIULIA	SUPER	BTECH	VELOCE	VELOCE TI	QV	NRING
8LU	<p>LUXUSNÍ PAKET "DUBOVÉ DŘEVO" (SUPER)</p> <ul style="list-style-type: none"> - obklady interiéru z dubového dřeva (155) - sedadla čalouněná kůží - luxusní (212) - kůží čalouněný přístrojový panel a panel dveří (452) - přístrojová deska před řidičem se 7" TFT displejem (4GF) - kůží čalouněný přístrojový panel a vrchní panel dveří (4H0) - luxusní volant (6BN) - elektricky sklopná vnější zpětná zrcátka (GTD) - el. nastavitelná přední sedadla v 8 směr. s paměť. funkcí u řidiče (JT2) - chromovaná obruba rámu oken v exteriéru (MMH) - vyhříváný volant (NHS) <p>POZN. váže 195, LCA, LM2 / 195, 8LZ, LCA / 195, 8PJ, LM2 / 195, 8LZ, 8PJ</p>	-	99 600	-	-	-	-	-
8LV	<p>PAKET KLÍMA PLUS</p> <ul style="list-style-type: none"> - systém kontroly kvality ovzduší a chlazená přihrádka před spolujezdcem (384) - atermické čelní sklo (57J) - vývod klimatizace pro zadní sedadla (693) - chlazená schránka (6NT) - zadní USB port (83X) - dodatečný přední USB port (RSX) 	6 000	6 000	6 000	6 000	•	-	-
8LW	<p>PAKET VÝKON A/T</p> <ul style="list-style-type: none"> - diferenciál s omezenou svorností LSD (939) - alfa active suspension aktivní systém pružení (SDD) - pádla řazení na volantu pouze A/T (4WE) 	-	70000/-	70 000	70 000	-	-	-
8LY	<p>PAKET VÝKON M/T</p> <ul style="list-style-type: none"> - diferenciál s omezenou svorností LSD (939) - alfa active suspension aktivní systém pružení (SDD) 	-	-/63000	-	-	63 000	-	-
8LZ	<p>PAKET BI-XENON</p> <ul style="list-style-type: none"> - ostřikovač předních světlometů (102) - adaptivní bi-xenonové světlometry 35W s funkcí AFLS (230) 	32 500	32 500	•	32 500	•	-	-
8M2	<p>PAKET ZIMA</p> <ul style="list-style-type: none"> - vyhříváné trysky ostřikovače čelního skla (110) - vyhříváná přední sedadla (452) - vyhříváný volant (NHS) 	20 500	20 500	20 500	-	-	-	-
8M4	<p>PAKET ASISTENCE ŘIDIČE PLUS</p> <ul style="list-style-type: none"> - zadní parkovací kamera s dynamickými naváděcími čarami (316) - elektrochromatické vnitřní zpětné zrcátko (410) - parkovací senzory přední/zadní (508) - vnější zrcátka s funkcí stmívání (64L) - asistent dálkových světel (JKJ) - monitoring mrtvého úhlu s funkcí RCTA (XAN) 	35 400	35 400	35 400	35 400	35 400	-	-
8M6	<p>PAKET BUSINESS</p> <ul style="list-style-type: none"> - zadní parkovací senzory (52B) - elektricky sklopné vnější zpětná zrcátka (GTD) - alfa™ connect 6,5" NAV (RB4) <p>POZN. Váže 8TW</p>	39 000	39 000	39 000	-	-	-	-
8M8	<p>ELEKTRICKY NASTAVITELNÉ SEDADLO ŘIDIČE A SPOLUJEZDCE</p> <ul style="list-style-type: none"> - elektricky nastavitelné sedadlo řidiče s paměťovou funkcí (136) - elektricky nastavitelné sedadlo spolujezdce (CDE) 	24 500	24 500	24 500	-	-	-	-
8M9	<p>ELEKTRICKY NASTAVITELNÁ A VYHŘÍVANÁ SEDADLA KŮŽE/ALCANTARA</p> <ul style="list-style-type: none"> - vyhříváná přední sedadla (452) - elektricky nastavitelné bočnice sedadel (7XF) - el. nastavitelná přední sedadla v 8 směr. s paměť. funkcí u řidiče (JT2) - vyhříváný volant (NHS) 	-	-	-	-	-	40 000	-
8MK	<p>PAKET KOMFORT</p> <ul style="list-style-type: none"> - slunečná clona s integrovaným zrcátkem s podsvícením řidič (50X) - osvětlení vnějších klik dveří (83Z) - odkládací prostor na straně řidiče (845) - bezklíčový vstup do vozidla keyless entry (GX4) 	16 800	16 800	16 800	16 800	•	-	-

Legenda:

• - sériová výbava

T, TM, TG - lokální standard pro ČR

Standardní a volitelná výbava

Alfa Romeo Giulia

Obj. kód	Akční pakety	GIULIA	SUPER	BTECH	VELOCE	VELOCE TI	QV	NRING
8ML	PAKET BUSINESS PLUS - zadní parkovací kamera s dynamickými naváděcími čarami (316) - elektrochromatické vnitřní zpětné zrcátko (410) - parkovací senzory přední/zadní (508) - vnější zrcátka s funkcí stmívání (64L) - asistent dálkových světel (JKJ) - alfa™ connect 6,5" NAV (RB4) - monitoring mrtvého úhlu s funkcí RCTA (XAN) POZN. Váže GTD/8LU/8T4 a 8TW	54 000	54 000	54 000	-	-	-	-
8MQ	PAKET KOMFORT QV - odkládací prostor na straně řidiče (845) - osvětlení vnějších klik dveří (83Z) - bezklíčový vstup do vozidla keyless entry (GX4)	-	-	-	-	-	16 500	-
8PJ	AUDIO SYSTÉM HARMAN/KARDON - prémiový audio systém s 14 repro. a subwooferem celkový výkon 900W (4JF) - ambientní podsvícení interiéru (LCA) POZN. Váže 8MK a 9L8	-	35 000	35 000	35 000	35 000	35 000	-
8PK	AUDIO SYSTÉM SOUND THEATRE - audio systém s 11 reproduktory a subwoofrem sound theatre (718) - ambientní podsvícení interiéru (LCA) POZN. Váže 8MK.	17 900	17 900	17 900	17 900	-	-	-
8T4	LUXUSNÍ PAKET "OŘECHOVÉ DŘEVO" (SUPER) - sedadla čalouněná kůží - luxusní (212) - vyhřívání přední sedadla (452) - přístrojová deska před řidičem se 7" TFT displejem (4GF) - kůží čalouněný přístrojový panel a panel dveří (4H0) - obklady interiéru z pravého ořechového dřeva (4MN) - luxusní volant (6BN) - elektricky sklopná vnější zpětná zrcátka (GTD) - el. nastavitelné přední sedadla v 8 směr. s paměť. funkcí u řidiče (JT2) - chromovaná obruba rámu oken v exteriéru (MMH) - vyhřívání volantu (NHS) POZN. Váže 195, LCA, LM2 / 195, 8LZ, LCA / 195, 8PJ, LM2 / 195, 8LZ, 8PJ	-	99 900	-	-	-	-	-
9GU	LUXUSNÍ PAKET "OŘECHOVÉ DŘEVO" (VELOCE) - obklady interiéru z pravého ořechového dřeva (4MN) - sedadla čalouněná kůží - luxusní (212) - luxusní volant (6BN) - kůží čalouněný přístrojový panel a panel dveří (4H0) - el. nastavitelné přední sedadla v 8 směr. s paměť. funkcí u řidiče (JT2) POZN. Váže 8LZ, LCA / LCA, LM2 / 8LZ, 8PJ / 8PJ, LM2	-	-	-	77 000	-	-	-
9KV	LUXUSNÍ PAKET "DUBOVÉ DŘEVO" (VELOCE) - obklady interiéru z dubového dřeva (155) - sedadla čalouněná kůží - luxusní (212) - luxusní volant (6BN) - kůží čalouněný přístrojový panel a vrchní panel dveří (4H0) - el. nastavitelné přední sedadla v 8 směr. s paměť. funkcí u řidiče (JT2) POZN. Váže 8LZ, LCA / LCA, LM2 / 8LZ, 8PJ / 8PJ, LM2	-	-	-	77 000	-	-	-
9N4	PAKET INTERIÉR VELOCE - vyhřívání trysky ostřikovače čelního skla (110) - elektricky nastavitelné sedadlo řidiče s paměťovou funkcí (136) - sklopná zadní sedadla dělená v poměru 40/20/40 (195) - vyhřívání přední sedadla (452) - elektricky nastavitelné bočnice sedadel (7XF) - sportovní sedadla veloce (788) - elektricky nastavitelné sedadlo spolujezdce s paměťovou funkcí (CDE) - vyhřívání volantu (NHS) POZN. Váže GTD, 8LQ/GTD, 8LR/8LR, 8M6	-	65 500	65 500	-	-	-	-
9PE	PAKET ORGANIZÉR - fixační síť v zavazadlovém prostoru (CKR) - praktické háky v zavazadlovém prostoru (734) - hák na nákupnou tašku v zavazadlovém prostoru (XGG)	5 000	5 000	5 000	5 000	5 000	5 000	-
9ZU	PAKET SPORT X BTECH - hliníkové prvky v interiéru (156) - sportovní volant (321) - hliníkové pedály (4CS) POZN. Váže hliníkové prahy dveří (79U)	-	-	12 500	-	-	-	-

Legenda:

• - sériová výbava

T, TM, TG - lokální standard pro ČR


Standardní a volitelná výbava

Alfa Romeo Giulia


Obj. kód	Bezpečnost & Ochrana	GIULIA	SUPER	BTECH	VELOCE	VELOCE TI	QV	NRING
44B	Větší brzdové kotouče POZN. Váže WPC/0R0/4AY/4WQ/420/433/439/5EQ/55E/56J	-	10 900	10 900	•	•	-	-
55B	Aktivní protikolizní systém	•	•	•	•	•	•	•
7BM	Ochranná folie laku proti poškození při transportu pro QV	5 000	5 000	-	5 000	5 000	T	T
8G2	Perimetrický a volumetrický alarm s funkcí dead-lock	13 500	13 500	13 500	13 500	13 500	13 500	•
9Z7	Ochranná folie laku proti poškození při transportu	T	T	T	T	T	-	-
BRM	Karbon-keramické brzdy	-	-	-	-	-	205 000	•
LA1	Upozornění na opuštění jízdního pruhu (LDW)	•	•	•	•	•	•	•

Obj. kód	Exteriér	GIULIA	SUPER	BTECH	VELOCE	VELOCE TI	QV	NRING
070	Zatmavená skla	11 000	11 000	11 000	11 000	•	11 000	•
097	Přední mlhová světla	6 400	T	-	-	-	-	-
400	Elektricky ovládané panoramatické střešní okno POZN. Váže 410/8ML/8M4	45 000	45 000	45 000	45 000	-	-	-
4GS	Karbonová střeška bez lakování	-	-	-	-	-	60 000	•

4SU	Lakované brzdíče - černé		10 000	10 000	10 000	•	•	•	-
-----	--------------------------	---	--------	--------	--------	---	---	---	---

4TA	Lakované brzdíče - červené		10 000	10 000	10 000	10 000	10 000	10 000	•
-----	----------------------------	---	--------	--------	--------	--------	--------	--------	---

4TB	Lakované brzdíče - anodizované		-	-	-	-	-	10 000	-
-----	--------------------------------	---	---	---	---	---	---	--------	---

58I	Lakované brzdíče - žluté		10 000	10 000	10 000	10 000	10 000	10 000	-
-----	--------------------------	--	--------	--------	--------	--------	--------	--------	---

81E	Dvě koncovky výfuku (2.0 Tbi 200k AT8)	-	4000/-	4000/-	-	-	-	-
83Z	Osvětlení vnějších klik dveří POZN. Váže GX4	-	-	-	-	•	-	•
LMA	Halogenové přední světlomety	•	•	-	-	-	-	-
MMH	Chromovaná obruba rámu oken v exteriéru	10 000	10 000	10 000	10 000	10 000	-	-
MMR	Černá lesklá obruba rámu oken v exteriéru	-	10 000	•	•	•	•	•

Obj. kód	Interiér	GIULIA	SUPER	BTECH	VELOCE	VELOCE TI	QV	NRING
03V	Černý strop v interiéru	-	4 700	4 700	4 700	•	•	•
136	Elektricky nastavitelné sedadlo řidiče s paměťovou funkcí	-	-	-	•	-	-	-
156	Hliníkové prvky v interiéru v oblasti střed. panelu a dveří	10 000	10 000	-	•	-	-	-
195	Sklopná zadní sedadla dělená v poměru 40/20/40	9 900	9 900	9 900	•	•	23 000	•
211	Sedadla čalouněná kůží	52 000	28 000	28 000	-	-	-	-
320	Volant a hlavice řadicí páky čalouněná kůží	•	•	•	•	•	•	•
321	Volant v sportovním provedení	-	-	-	•	•	-	-
368	Vyhřívaná zadní sedadla	10 000	10 000	10 000	10 000	10 000	10 000	-
396	Koberečky v interiéru	•	•	•	•	•	•	•
452	Přední vyhřívaná sedadla	-	-	-	•	-	-	-
4CS	Hliníkové sportovní pedály	8 000	8 000	8 000	•	•	•	•
4WE	Pádla řazení na volantu pro AT	8200/-	8200/-	8 200	8 200	•	•	•
543	3 hlavové opěrky vzadu	•	•	•	•	•	-	-
5ZK	Volant v provedení kůže / alcantara s karbonovými výplněmi	-	-	-	-	-	13 000	•
60A	Karbonová sedadla Sparco	-	-	-	-	-	99 000	•
788	Sportovní kožená perforovaná sedadla	-	-	-	•	-	-	-
79A	Quadrifoglio barevné prošívání	-	-	-	-	-	13 000	-
79U	Speciální hliníkové prahy dveří	-	2 500	2 500	•	-	-	-
7Q5	Quadrifoglio dvoubarevné prošívání	-	-	-	-	-	27 000	-
845	Odkládací prostor na straně řidiče	-	-	-	-	-	-	•
9RE	Karbonový lem řadicí páky (mopar)	-	-	-	-	7 500	-	-
CDE	Elektricky nastavitelné sedadlo spolujezdce	-	-	-	•	-	-	-
LCA	Ambientní podsvícení interiéru	2 500	2 500	2 500	2 500	•	2 500	•
NHS	Vyhřívaný volant	-	-	-	•	•	-	-














Legenda:

• - sériová výbava

T, TM, TG - lokální standard pro ČR

Standardní a volitelná výbava

Alfa Romeo Giulia

Obj. kód	Disky kol & Pneumatiky	GIULIA	SUPER	BTECH	VELOCE	VELOCE TI	QV	NRING
141	Celoroční pneu typu runflat	3 900	3 900	3 900	-	-	-	-
142	Rozdílné rozměry pneumatik na přední a zadní nápravě POZN. Váže 44B	4 700	4 700	4 700	T	T	-	-
420	17" Super		27 000	TG	-	•	-	-
421	16" Giulia		T	0	-	-	-	-
433	17" Sport		27 000	27 000	-	-	-	-
439	17" Luxury		27 000	27 000	-	-	-	-
447	Run-flat pneumatiky se snímačem tlaku	8 000	8 000	•	8000/0	•	-	-
499	Fix & go kit na pneu	•	•	-	•	-	•	•
4AY	18" Luxury		57 000	32 000	-	17 000	-	-
4WQ	18" Turbine dark		27 000	27 000	-	T	-	-
55E	18" Turbine		-	12 000	-	12 000	-	-
5EQ	19" Performance		-	62 000	32 000	32 000	•	-
5ER	19" Trofeo		-	-	-	-	-	•
5FB	19" Corsa Dark		-	-	32 000	-	-	-
5YN	19" Quadrifoglio dark		-	-	-	-	-	27 000
68P	18" Sport		37 000	37 000	•	37 000	-	-
6G6	18" Dynamico		-	32 000	-	32 000	-	-







Legenda:

• - sériová výbava

T, TM, TG - lokální standard pro ČR

Standardní a volitelná výbava

Alfa Romeo Giulia

Obj. kód	Disky kol & Pneumatiky	GIULIA	SUPER	BTECH	VELOCE	VELOCE TI	QV	NRING
6G7	19" Corsa 	-	62 000	-	62 000	-	-	-
6Y8	19" Quadrifoglio 	-	-	27 000	27 000	-	-	-
73Z	19" Light weight dark 	-	-	-	-	-	19 000	-
74A	19" Quadrifoglio 	-	-	-	-	-	14 000	-
9GF	19" Petals Design 	-	-	27 000	-	-	-	-
WPC	18" Dynamic dark 	-	-	-	-	-	-	-

Obj. kód	Lakování	GIULIA	SUPER	BTECH	VELOCE	VELOCE TI	QV	NRING
	<i>Základní lakování</i>							
5B2	nemetalická barva exteriéru - bílá Alfa	13 000	13 000	13 000	13 000	13 000	-	-
5CA	nemetalická barva exteriéru - červená Alfa	0	0	0	0	0	0	-
5CF	nemetalická barva exteriéru - černá Alfa	13 000	13 000	13 000	13 000	13 000	-	-
	<i>Metalické lakování</i>							
210	metalická barva exteriéru - šedá Silverstone	27 000	27 000	27 000	27 000	27 000	27 000	-
58B	metalická barva exteriéru - černá Vulcano	27 000	27 000	27 000	27 000	27 000	27 000	-
5CC	metalická barva exteriéru - šedá Stromboli	27 000	27 000	27 000	27 000	27 000	-	-
5CD	metalická barva exteriéru - modrá Montecarlo	27 000	27 000	27 000	27 000	27 000	27 000	-
5CE	metalická barva exteriéru - šedá Vesuvio	27 000	27 000	27 000	27 000	27 000	27 000	-
5DN	metalická barva exteriéru - ocelově sivá Imola	27 000	27 000	27 000	27 000	27 000	-	-
5DP	metalická barva exteriéru - červená Monza	27 000	27 000	27 000	27 000	27 000	-	-
5DQ	metalická barva exteriéru - šedá Lipari	27 000	27 000	27 000	27 000	27 000	-	-
5DS	metalická barva exteriéru - modrá Misano	27 000	27 000	27 000	27 000	27 000	27 000	-
	<i>Třívrstvé metalické lakování</i>							
270	červená Competizione	65 000	65 000	65 000	65 000	65 000	65 000	-
4SA	bílá Trofeo	65 000	65 000	65 000	65 000	65 000	65 000	-

Obj. kód	Technologie	GIULIA	SUPER	BTECH	VELOCE	VELOCE TI	QV	NRING
051	Automatický senzor stmívání	•	•	•	•	•	•	•
18Q	Přepínač jízdních režimů Alfa D.N.A.	•	•	•	•	•	•	•
316	Zadní parkovací kamera	-	-	-	-	-	•	•
347	Senzor deště	•	•	•	•	•	•	•
410	Elektrochromatické vnitřní zpětné zrcátko	2 600	2 600	2 600	2 600	2 600	•	•
4GF	Přístrojová deska před řidičem s 7" TFT displejem	-	6 400	•	T	•	•	•
508	Parkovací senzory (přední/zadní)	20 000	20 000	20 000	20 000	•	•	•
52B	Zadní parkovací senzory	13 000	13 000	13 000	13 000	-	-	-
83X	12V zásuvka	-	-	-	-	•	•	•
8EW	Zrcadlení chytrého telefonu	9 000	9 000	•	9 000	•	•	•
8TW	Mapy pro navigační systém - Evropa (vázanost s RB4 a RB5)	0	0	0	0	T	0	T
GTD	Elektricky sklopná vnější zpětná zrcátka	10 000	10 000	10 000	•	•	•	•
LM2	Bi-xenonové světlomety (25W)	30 000	30 000	-	•	-	-	-
NH3	Adaptivní tempomat s automatickým udržováním vzdálenosti	32000/-	32000/-	•	32 000	32 000	32 000	•
RAP	8,8" display	-	-	•	-	•	-	-
RB4	Alfa™ Connect 6,5" NAV	28 000	28 000	28 000	28 000	-	•	-
RB5	Alfa™ Connect 8,8" 3D NAV POZN. Váže RS9, 8TW	-	-	64 500	-	•	64 500	•

Legenda:

• - sériová výbava

T, TM, TG - lokální standard pro ČR

Standardní a volitelná výbava

Alfa Romeo Giulia

Obj. kód	Technologie	GIULIA	SUPER	BTECH	VELOCE	VELOCE TI	QV	NRING
RS9	Digital Audio Broadcast DAB	8 500	8 500	•	8 500	•	8 500	•
SDD	Alfa Active Suspension - aktivní systém pružení POZN: Váže 4GF/8LU/8T4	-	31 000	31 000	31 000	31 000	•	•
XAN	Monitoring mrtvého úhlu za vozidlem	-	-	-	-	-	•	•

Obj. kód	Ostatní	GIULIA	SUPER	BTECH	VELOCE	VELOCE TI	QV	NRING
129	Úprava pro chladné podnebí	T	T	T	T	T	T	T
5JE	Bez označení modelu vzadu (exteriér)	0	0	0	0	0	0	-
5JP	Bez označení výbavového stupně (exteriér)	0	T	0	0	0	-	-
6H5	Homologace pro rozdílné rozměr pneu. před. a zad. nápravy	-	-	-	T/-	T/-	-	-
6HQ	Nálepka alfa info more	T	T	T	T	T	-	-
7BM	Ochranná folie laku proti poškození při transportu pro QV	5000	5000	-	5000	5000	T	T
8F8	Fix & go kit	T	T	-	-	-	T	T
989	Kuřácká sada	1500	1500	1500	1500	1500	1500	-

Legenda:

• - sériová výbava

T, TM, TG - lokální standard pro ČR

TECHNICKÁ SPECIFIKACE

Alfa Romeo Giulia

Motorizace		2.2 JTDM	2.2 JTDM	2.2 JTDM
Výkon kW (PS)		118 (160)	118 (160)	140 (190)
Převodovka		6st. man.	8st. auto.	6st. man.
Pohon		RWD	RWD	RWD
TECHNICKÁ DATA	Palivo	Diesel	Diesel	Diesel
	Počet válců, uložení	4 L	4 L	4 L
	Vrtání x zdvih (mm)	83 x 99	83 x 99	83 x 99
	Zdvihový objem (cm3)	2143	2143	2143
	Kompresní poměr	15,5:1	15,5:1	15,5:1
	Max. výkon : kW (k) @ ot. min.	118 (160) @ 3.250	118 (160) @ 3.750	140 (190) @ 3.500
	Max. Točivý moment: Nm / ot. min.	400 (41) @ 1.500	450 (46) @ 1.750	400 (41) @ 1.500
ZAVAZADLOVÝ PROSTOR	Objem zavazadlového prostoru (l)	480	480	480
	Objem zavazadlového prostoru s dojezdovou rezervou (l)	-	-	-
	Max. objem zavazad. prostoru (dm3)	-	-	-
VÝKON	Max. rychlost (km/h)	220	220	230
	Zrychlení 0 -100 km/h (s)	8,4	8,2	7,2
	Město (l/100km)	6,7-6,9	5,9-6,2	6,7-6,9
SPOTŘEBA PALIVA	Mimo město (l/100km)	4,1-4,2	4,2	4,1-4,2
	Kombinovaná (l/100km)	5,1-5,2	4,9-5,0	5,1-5,2
	Emise CO2 (g/km)	133-136	128-131	133-136
	Emisní norma	EURO 6D-TEMP	EURO 6D-TEMP	EURO 6D-TEMP

Motorizace		2.2 JTDM	2.2 JTDM	2.2 JTDM
Výkon kW (PS)		118 (160)	118 (160)	140 (190)
Převodovka		6st. man.	8st. auto.	6st. man.
Pohon		RWD	RWD	RWD
HMOTNOSTI A OBJEMY	Objem palivové nádrže (l)	52	52	52
	Objem AdBlue nádrže (l)	16,1	16,1	16,1
	Pohotovostní hmotnost (kg)	1430	1465	1430
	Max. zatížení (kg)	2035	2070	2035
	Max. hmotnost přívěsu - nebrzděný (kg)	745	745	745
	Max. hmotnost přívěsu - brzděný (kg)	1600	1600	1600
	Max. zatížení střechy (kg)	-	-	-
	Poměr hmotnost/výkon	12,1	12,4	10,2
OSTATNÍ	Průměr otáčení (m)	-	-	-
	Převod řízení	-	-	-
	Brodivost (mm)	-	-	-
VNĚJŠÍ ROZMĚRY	Rozvor (mm)	2820	2820	2820
	Délka (mm)	4640	4640	4640
	Výška (mm)	1426	1426	1426
	Rozchod, vpředu/vzadu (mm)	1557 / 1625	1557 / 1625	1557 / 1625
	Šířka (mm)	1860	1860	1860
	Převis, vpředu/vzadu (mm)	-	-	-
Světlá výška (mm)	-	-	-	

TECHNICKÁ SPECIFIKACE
Alfa Romeo Giulia

Motorizace		2.2 JTDM	2.2 JTDM	2.2 JTDM
Výkon kW (PS)		140 (190)	140 (190)	154 (210)
Převodovka		8st. auto.	8st. auto.	8st. auto.
Pohon		RWD	AWD	AWD
TECHNICKÁ DATA	Palivo	Diesel	Diesel	Diesel
	Počet válců, uložení	4 L	4 L	4 L
	Vrtání x zdvih (mm)	83 x 99	83 x 99	83 x 99
	Zdvihový objem (cm3)	2143	2143	2143
	Kompresní poměr	15,5:1	15,5:1	15,5:1
	Max. výkon : kW (k) @ ot. min.	140 (190) @ 3.500	140 (190) @ 3.500	155 (210) @ 3.500
	Max. Točivý moment: Nm / ot. min.	450 (46) @ 1.750	450 (46) @ 1.750	470 (48) @ 1.750
ZAVAZADLOVÝ PROSTOR	Objem zavazadlového prostoru (l)	480	480	480
	Objem zavazadlového prostoru s dojezdovou rezervou (l)	-	-	-
	Max. objem zavazad. prostoru (dm3)	-	-	-
VÝKON	Max. rychlost (km/h)	230	230	235
	Zrychlení 0 -100 km/h (s)	7,1	6,9	6,8
SPOTŘEBA PALIVA	Město (l/100km)	6,0-6,2	6,6	6,6
	Mimo město (l/100km)	4,2	4,8	4,8
	Kombinovaná (l/100km)	4,9-5,0	5,4-5,5	5,4-5,5
	Emise CO2 (g/km)	128-131	143-145	143-145
	Emisní norma	EURO 6D-TEMP	EURO 6D-TEMP	EURO 6D-TEMP
HMOTNOSTI A OBJEMY	Objem palivové nádrže (l)	52	52	52
	Objem AdBlue nádrže (l)	16,1	16,1	16,1
	Pohotovostní hmotnost (kg)	1465	1540	1540
	Max. zatížení (kg)	2070	2155	2155
	Max. hmotnost přívěsu - nebrzděný (kg)	745	745	745
	Max. hmotnost přívěsu - brzděný (kg)	1600	1600	1600
	Max. zatížení střechy (kg)	-	-	-
OSTATNÍ	Poměr hmotnost/výkon	10,5	11,0	9,9
	Průměr otáčení (m)	-	-	-
	Převod řízení	-	-	-
VNĚJŠÍ ROZMĚRY	Brodivost (mm)	-	-	-
	Rozvor (mm)	2820	2820	2820
	Délka (mm)	4640	4640	4640
	Výška (mm)	1426	1426	1426
	Rozchod, vpředu/vzadu (mm)	1557 / 1625	-	1559 / 1604
	Šířka (mm)	1860	1860	1860
	Převis, vpředu/vzadu (mm)	-	-	-
Světlná výška (mm)	-	-	-	

Motorizace		2.0 GME	2.0 GME	2.9T GME
Výkon kW (PS)		147 (200)	206 (280)	375 (510)
Převodovka		8st. auto.	8st. auto.	8st. auto.
Pohon		RWD	AWD	RWD
TECHNICKÁ DATA	Palivo	Benzin	Benzin	Benzin
	Počet válců, uložení	4 L	4 L	6 V
	Vrtání x zdvih (mm)	84 x 90	84 x 90	86,5 x 82
	Zdvihový objem (cm3)	1995	1995	2891
	Kompresní poměr	10,0:1	10,0:1	9,3:1
	Max. výkon : kW (k) @ ot. min.	148 (200) @ 4.500	206 (280) @ 5.250	375 (510) @ 6.500
	Max. Točivý moment: Nm / ot. min.	330 (34) @ 1.750	400 (41) @ 2.250	600 (61) @ 2.500
ZAVAZADLOVÝ PROSTOR	Objem zavazadlového prostoru (l)	480	480	480
	Objem zavazadlového prostoru s dojezdovou rezervou (l)	-	-	-
	Max. objem zavazad. prostoru (dm3)	-	-	-
VÝKON	Max. rychlost (km/h)	235	240	307
	Zrychlení 0 -100 km/h (s)	6,6	5,2	3,9
SPOTŘEBA PALIVA	Město (l/100km)	8,1-8,7	9,6-9,7	11,9
	Mimo město (l/100km)	5,7-6,0	6,4-6,5	7,6
	Kombinovaná (l/100km)	6,6-7,0	7,6-7,7	9,2
	Emise CO2 (g/km)	153-162	176-177	212
	Emisní norma	EURO 6D-TEMP	EURO 6D-TEMP	EURO 6D-TEMP

TECHNICKÁ SPECIFIKACE
Alfa Romeo Giulia

Motorizace		2.0 GME	2.0 GME	2.9T GME
Výkon kW (PS)		147 (200)	206 (280)	375 (510)
Převodovka		8st. auto.	8st. auto.	8st. auto.
Pohon		RWD	AWD	RWD
HMOTNOSTI A OBJEMY	Objem palivové nádrže (l)	58	58	58
	Objem AdBlue nádrže (l)	-	-	-
	Pohotovostní hmotnost (kg)	1429	1530	1620
	Max. zatížení (kg)	2005	2105	2150
	Max. hmotnost přívěsu - nebrzděný (kg)	745	745	-
	Max. hmotnost přívěsu - brzděný (kg)	1600	1600	-
	Max. zatížení střechy (kg)	-	-	-
OSTATNÍ	Poměr hmotnost/výkon	9,7	7,4	12,1
	Průměr otáčení (m)	-	-	-
	Převod řízení	-	-	-
VNĚJŠÍ ROZMĚRY	Brodivost (mm)	-	-	-
	Rozvor (mm)	2820	2820	2820
	Délka (mm)	4639	4640	4639
	Výška (mm)	1426	1426	1426
	Rozchod, vpředu/vzadu (mm)	1557 / 1625	1559 / 1604	1555 / 1607
	Šířka (mm)	1873	1860	1873
	Převis, vpředu/vzadu (mm)	-	-	-
Světlná výška (mm)	-	-	-	

Uvedené údaje o spotřebě paliva, emisích CO₂ a spotřebě energie byly stanoveny podle Nařízení Evropského parlamentu a Rady (ES) č. 715/2007 ve znění platném v době schválení typu vozidla. Údaje se vztahují k vozidlu v základním vybavení v Itálii a uvedené rozpětí zohledňuje volitelnou výbavu a rozdíly v rozměrech zvolených kol a pneumatik, které jsou dostupné u vybraného modelu, a mohou se během konfigurace lišit. Hodnoty pro vozidla jsou již založené na nové metodice WLTP Worldwide Harmonized Light Vehicles Test Procedure) a jsou přepočtené na hodnoty odpovídající NEDC (New European Driving Cycle), aby bylo možné zajistit porovnání mezi vozidly. U těchto vozidel, se pro účely daní nebo jiných poplatků souvisejících s vozidly, které se (mimo jiné) zakládají na hodnotě emisí CO₂, mohou lišit hodnoty CO₂ od hodnot zde uvedených.

Váš autorizovaný prodejce Alfa Romeo:



Popisy a ilustrace použité v této brožuře, jakožto i informace o rozsahu dodávaného vybavení, barev, vzhledů, výkonů, rozměrů, hmotností, spotřeby paliva a provozních nákladů vozidla odpovídají době vydání. Naftové motory mají systém vstřikování typu jsou vybaveny filtrem pevných částic DPF. Konkrétní konfiguraci vozidla získáte u autorizovaného dealera Alfa Romeo podle aktuálního platného ceníku. Všechny uvedené ceny jsou doporučené prodejní ceny odpovídající době vydání vč. 21% DPH. Dopravní náklady jsou v ceně vozidla. Ilustrace mohou obsahovat speciální vybavení amerických modelů nebo funkcí, které nejsou k dispozici na evropském trhu. Alfa Romeo si vyhrazuje právo uskutečňovat v průběhu výroby změny proti provedením zde uvedeným.