

159




**Sportovní charakter a styl ve verzi sedan a sportwagon.**

Kreativní koncept, který kombinuje eleganci sedanu s duchem skutečného granturisma. Silné a harmonické linie vytvořené Giorgettem Giugiarom a stylistickým centrem Alfa Romeo, připravené proměnit každou jízdu v celoživotní zážitek. Interiér je extrémně funkční a obklopuje Vás bezpečím. Poznejte Alfu Romeo 159 ve verzi sedan a sportwagon. Nyní také s novou výbavou a barvami.



**Osobnost**



### Vyšší výkon a zároveň nižší spotřeba.

Vývojáři pohonných jednotek Alfa Romeo pokračují v trendu zvyšování výkonu a snižování spotřeby motorů. Takto vznikl motor 1.750 TBI o výkonu 200 koní, který se pyšní maximálním točivým momentem 320 Nm již při velmi nízkých otáčkách 1400 ot./min. Moment zůstává konstantní až do 2000 ot./min. To jsou vynikající hodnoty, zajišťující excelentní rozjezdy a omezující nutnost řazení. Svým duchem překvapuje i motor 2.0 JTDM o výkonu 170 koní, vybavený turbodmychadlem s variabilní geometrií lopatek pro podstatné snížení spotřeby paliva. Oba tyto motory splňují emisní normu Euro 5.

## Výkon

### Čistokrevný sportovní vůz.

Motory modelu 159 jsou připraveny splnit všechny Vaše jízdni požadavky, především však potěšení z řízení sportovního vozu. K dispozici pro sedan i sportwagon je zážehový motor 1.750 TBI o výkonu 200 k a vznětový motor 2,0 JTDM o výkonu 136 k nebo 170 k.



	1.750 TBI 200 k	2.0 JTDM 136 k	2.0 JTDM 170 k
Objem válců	1742 cm <sup>3</sup>	1956 cm <sup>3</sup>	1956 cm <sup>3</sup>
Točivý moment	320 Nm (32,7 kgm)	350 Nm (35,7 kgm)	350 Nm (35,7 kgm)
Převodovka	6-rychlostní, manuální	6-rychlostní, manuální	6-rychlostní, manuální
CO <sub>2</sub> g/km	189	134	139
Emisní norma	Euro 5	Euro 5	Euro 5

Uvedené hodnoty platí pro verzi sedan.

## Motory



### Užívejte si za volantem!

To přesně pocítíte v okamžiku, kdy uchopíte volant a sešlápnete pedál plynu Alfa Romeo 159. Právě teď se dostane ke slovu zavěšení předních kol s vysokou těhlicí, řešením vycházejícím z motoristického sportu a aplikovaným Alfou Romeo. Tento technicky vyspělý systém zavěšení kol zajišťuje přesné a lineární řízení, lepší trakci a omezení ponořování přední části vozu při brzdění.

Víceprvková zadní náprava kontroluje pohyb kol tak, aby byla optimalizována trakce a adheze. Alfa Romeo vyvinula systém Electronic Q2 za účelem dosažení maxima z tohoto podvozku. Electronic Q2 používá řídicí jednotku ESP k vytvoření efektu podobného samosvornému diferenciací, ale za pomoci brzd vozu. Systém kombinuje výhody pohonu předních kol a pohonu všech kol, přičemž zlepšuje přilnavost k vozovce, trakci a stabilitu. Výsledkem je vysoce výkonný sportovní podvozek a pocit dokonalé ovladatelnosti.

Nová Alfa Romeo 159 je také vybavena všemi obvyklými systémy aktivní bezpečnosti, jako jsou ABS s EBD, stabilizační systém VDC, protipokluzový systém ASR, brzdový asistent HBA, Hill Holder pro snadné rozjezdy do kopce, a brzdovou soustavou zajišťující pohotovost a účinné brzdění s extrémně krátkou brzdnou dráhou.



Technologie a ovládání



### 5 hvězdiček v nárazových testech Euro NCAP. Vynikající výsledek bezpečnosti 159.

Alfa Romeo 159 byla navržena tak, aby poskytovala bezpečí a nejlepší výsledky při nárazových testech Euro NCAP dokazují, že tohoto cíle bylo podle očekávání dosaženo. 5 hvězdiček za torzní tuhost karosérie, která je vyrobena z vysokopevnostní a dvoufázové oceli svařované za pomoci laserových svarů. 5 hvězdiček za extrémně pevnou podlahovou plošinu, boční výtuhy a konstrukci zavěšení motoru. Ke komplexní ochraně také slouží čelní, boční, kolenní a okenní airbagy. Mysleli jsme také na bezpečnost dětí – zadní sedadla jsou vybavena ukotvením Isofix pro uchycení dětských sedaček.



Bezpečnost



### Spojení s komfortem.

Alfa 159 přichází s Blue&Me™, což je systém hands-free s hlasovým ovládáním založený na technologii Windows Mobile®. Za pomoci Vašeho hlasu, nebo funkčních tlačítek na volantu, můžete ovládat mobilní telefon připojený přes Bluetooth® či poslech hudby z multimediálního přehrávače nebo flash disku. RadioNAV, nový systém infotainmentu s rádiem, přehrávačem CD/MP3, navigací s aktualizovatelnými mapami celé Evropy uloženými na SD kartě, 6,5" displejem s vysokým rozlišením a také s dopravními informacemi TMC. RadioNAV je plně kompatibilní s Blue&Me™.

Multimédia



### Výbava Progression

Inovativní styl, vyspělá technologie.

Ocelová kola 16" s ozdobným designem (pro 2,0 JTD 136 k) • Siltinová kola 17" s paprskovým designem (pro 1 750 TBI 200 k) • Sedadla v textilu SPORT s 3D vzorem • Černé doplňky v interiéru • Černý potah střechy • Automatická dvouzónová klimatizace • Volant a hlavice řadicí páky v kůži • Bílé podsvícené budíky • Elektricky ovládaná zadní okna • Výškově nastavitelné sedadlo spolujezdce • Autorádio s CD přehrávačem • 3. zadní opěrka hlavy • Palubní počítač.

Motorizace: 1 750 TBI 200 k, 2,0 JTD 136 k

**Progression**



### Comfort Paket

Paket určený pro ty, kteří vyžadují komfort a funkčnost za každé situace.

Obsahuje: Blue&Me · Tempomat · Ovládání rádia / telefonu na volantu · Elektricky ovládaná a sklopná vnější zrcátka · Mlhovky · Mechanicky nastavitelná přední sedadla včetně sklonu sedáku.

## Pakety pro výbavu Progression





### Sport Paket

Paket pro ty, kteří nepřehánějí, ale ani si neodříkají kus sportovní dravosti.

Obsahuje: Slitinnová kola 17" tmavé s paprskovým designem · Sportovní volant v kůži s červeným prošitím a ovládním rádia · Bílé podsvícené sportovní budíky · Sportovní hliníkové pedály · Vnější prahové lišty · Chromovaná koncovka výfuku (pro 2,0 JTD 136 k).

## Pakety pro výbavu Progression



### Výbava Distinctive

Pro ty, kteří chtějí víc než standard. Výbava pro ty, kteří chtějí 159.

Slitinová kola 17" s paprskovým designem • Interiér v kombinaci kůže / textil • Sportovní volant v kůži s černým prošitím a ovládním rádia • Doplnky v interiéru v černém kartáčovaném hliníku • Černý potah střechy • Tempomat • Bílé podsvícené sportovní budíky • Automatická dvouzónová klimatizace • Mlhovky • Autorádio s CD / MP3 • Elektricky ovládaná zadní okna • Stabilizační systém VDC • Deaktivace airbagu spolujezdce • Výškově nastavitelné sedadlo spolujezdce • Mechanicky nastavitelná přední sedadla včetně nastavení sklonu sedáku • Palubní počítač • 3. zadní opěrka hlavy • Dojezdové rezervní kolo • Kryty vnějších zrcátek v barvě karoserie.

Motorizace: 1 750 TBI 200 k, 2,0 JTD 170 k

16 - 19



**Distinctive**



### Navi Paket

Paket určený pro ty, kteří vyžadují exkluzivitu a nejnovější technologie v multimédiích.

Obsahuje: Paket infotainment - radionavigace + Blue&Me (Bluetooth, USB, MP3, hlasové ovládání) · Mapy Evropy na SD kartě · Visibility paket (samozatmavovací zrcátko, senzory - dešťový, mlhový, pachový)

## Pakety pro výbavu Distinctive



### TI Paket

Sportovní duch Alfa Romeo bez kompromisů.

Obsahuje: Sportovní volant v kůži s červeným prošitím a ovládním rádia • Sportovní snížení • Červeně lakované brzdové třmeny • Vnější prahové lišty • Vnitřní prahové lišty s logem TI • Vyhřívaná přední sedadla • Sportovní hliníkové pedály • Logo TI na zadní části vozu • Bez označení motorické verze • Chromovaná koncovka výfuku • Dělená zadní sedadla (pro sedan) • Blue&Me • Sportovní sedadla v kůži/Alcantafe • Siltinové ráfky 18".

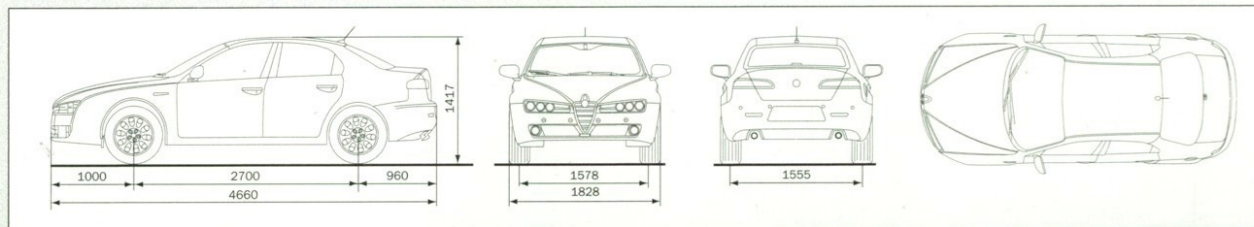


Pakety pro výbavu Distinctive



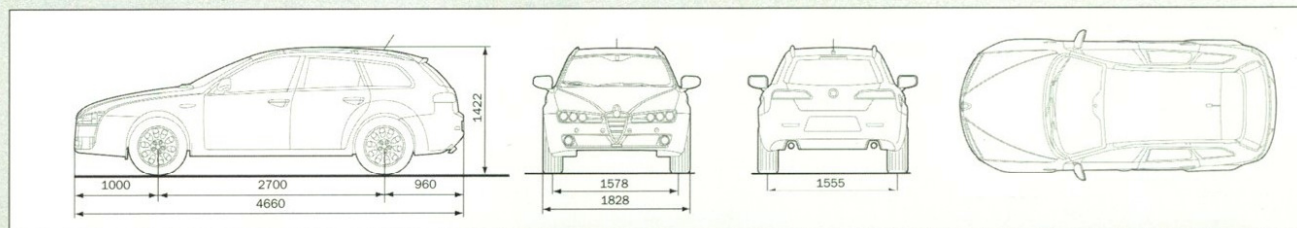
Technické parametry

## 159 - Rozměry



PARAMETRY	1 750 TBI 200 k	2,0 JTD 136 k; 2,0 JTD 170 k
Počet sedadel	5	5
Počet dveří	4	4
Délka/šířka (mm)	4660 / 1828	4660 / 1828
Výška (mm)	1422 (se 17" koly)	1417 (1422 se 17" koly)
Rozvor (mm)	2700	2700
Rozchod předních kol (mm)	1578 (se 17" koly)	1593 (1578 se 17" koly)
Rozchod zadních kol (mm)	1555 (se 17" koly)	1573 (1555 se 17" koly)
Objem zavazadlového prostoru (dm <sup>3</sup> )	405	405

## 159 Sportwagon - Rozměry



PARAMETRY	1 750 TBI 200 k	2,0 JTD 136 k; 2,0 JTD 170 k
Počet sedadel	5	5
Počet dveří	5	5
Délka/šířka (mm)	4660 / 1828	4660 / 1828
Výška (mm) se střešními ližinami	1422 (se 17" koly) 1452 (se 17" koly)	1417 (1422 se 17" koly) 1447 (1452 se 17" koly)
Rozvor (mm)	2700	2700
Rozchod předních kol (mm)	1578 (se 17" koly)	1593 (1578 se 17" koly)
Rozchod zadních kol (mm)	1555 (se 17" koly)	1573 (1555 se 17" koly)
Objem zavazadlového prostoru (dm <sup>3</sup> )	445 / 1245 se sklopenými sedačkami	445 / 1245 se sklopenými sedačkami

# Technická specifikace

PARAMETRY	1 750 TBI 200 k	2,0 JTD 136 k	2,0 JTD 170 k
Uspořádání motoru	4 válce v řadě	4 válce v řadě	4 válce v řadě
Vrtání a zdvih (mm)	83,0 x 80,5	83 x 90,4	83 x 90,4
Objem válců (cm <sup>3</sup> )	1742	1956	1956
Kompresní poměr	9,5 : 1	16,5 : 1	16,5 : 1
Max. výkon v kw (k)	147 (200) při 5 000 ot./min	100 (136) při 4 000 ot./min	125 (170) při 4 000 ot./min
Max. točivý moment v Nm	320 při 1 400 ot./min	350 při 1 750 ot./min	350 při 1 750 ot./min
Rozvod	4 ventily na válec, pohon řetězem	2xOHC (ozubený řemen), hydraulické vymezovače vřele přímý vstřík nafty Commonrail s turbem a mezichladičem	2xOHC (ozubený řemen), hydraulické vymezovače vřele přímý vstřík nafty Commonrail s turbem a mezichladičem
Palivový systém	elektronický přímý vstřík přeplňování turbodmychadlem	elektronické řízení palivového systému Bosch EDC 16C39	elektronické řízení palivového systému Bosch EDC 16C39
Koncovka výfuku	dvojitá, chromovaná	jedna, leštěná	jedna, leštěná
<b>ELEKTRICKÉ SYSTÉMY (12V)</b>			
Baterie: kapacita (Ah) / Alternátor (A)	90/120	90/150	90/150
<b>POHONNÉ ÚSTROJÍ</b>			
Pohon	přední	přední	přední
Převodovka	manuální 6-stupňová	manuální 6-stupňová	manuální 6-stupňová
Stálý převod	3,940 : 1	3,579 : 1	3,579 : 1
<b>PNEUMATIKY</b>			
Sériově	225/50/R17	205/55/R16	225/50/R17*
<b>ŘÍZENÍ</b>			
Typ řízení	hřebenové řízení s hydraulickým posilovačem	hřebenové řízení s hydraulickým posilovačem	hřebenové řízení s hydraulickým posilovačem
Průměr otáčení (m)	11,1	11,1	11,1
<b>ZAVĚŠENÍ</b>			
Vpředu	nezávislé lichoběžníkové	nezávislé lichoběžníkové	nezávislé lichoběžníkové
Vzadu	nezávislé typu multilink	nezávislé typu multilink	nezávislé typu multilink
<b>BRZDY</b>			
Vpředu (mm)	330 x 28	305 x 28	305 x 28
Vzadu (mm)	292 x 22	278 x 12	278 x 12
<b>OBJEM - VÁHA (SEDAN / SW)</b>			
Objem palivové nádrže (l)	70	70	70
Pohotovostní hmotnost (kg)	1430/1480	1490/1540	1490/1540
Max. hm. nebrzd. přívěsu (kg)	1500	1500	1500
<b>VÝKON (SEDAN / SW)</b>			
Max. rychlost (km/h)	235/233	202/200	218/216
Zrychlení (řidič + 30kg) 0-100 km/h (s)	7,7/7,9	9,9/10,1	8,8/9,0
<b>SPOTŘEBA, EMISE</b>			
Spotřeba město (l/100km)	11,8/12,0	6,6/6,8	6,9/7,1
Spotřeba mimo město (l/100km)	6,0/6,2	4,2/4,3	4,3/4,4
Spotřeba kombinovaná (l/100km)	8,1/8,3	5,1/5,2	5,3/5,4
Emise CO <sub>2</sub> (g/km)	189/194	134/137	139/142
Emisní norma	Euro 5	Euro 5	Euro 5

\* pouze ve výbavě Distinctive

## Standardní a volitelná výbava

EXTERIÉR		1 750 TBI 200 k PROGRESSION	2.0 JTD 136 k PROGRESSION	1 750 TBI 200 k DISTINCTIVE	2.0 JTD 170 k DISTINCTIVE
Mlhová světla	097	○	○	■	■
Ostřikovače světel	102	○	○	○	○
Metalický lak	210	○	○	○	○
Lak 8C Competizione	4SA	○	○	○	○
Příplatková pastelová barva	5B2	○	○	○	○
Bixenonové světlometry	230	○	○	○	○
El. ovládaná a sklopná vnější zrcátka	341	○	○	○	○
El. ovládaná a sklopná vnější zrcátka s pamětí	58J	○	○	○	○
Sportovní snížení podvozku	377	○	○	○	○
Kryty vnějších zrcátek v barvě karoserie	976	■	■	■	■
Kryty vnějších zrcátek černé matné	5J9	○	○	○	○
Vnější zpětná zrcátka se saténovým efektem (vázáno na kola)	4RR	○	○	○	○
Vnější zpětná zrcátka s titanovým efektem (vázáno na kola)	4YD	○	○	○	○
Zatmavená okna vzadu *	070	○	○	○	○
El. ovládané střešní okno	400	○	○	○	○
Parkovací senzory vzadu	52B	○	○	○	○
Parkovací senzory vpředu / vzadu	508	○	○	○	○
Infračervené přední okno	57J	○	○	○	○
Bez označení motorické verze	879	○	○	○	○
Prahové lišty vnější	926	○	○	○	○
Chromovaná koncovka výfuku	947	-	○	-	○
Dojezdové rezervní kolo	803	■	■	■	■
Rezervní kolo normální velikosti na slitinovém ráfku	982	○	○	○	○

■ = sériová výbava ○ = volitelná výbava - = není k dispozici

\* pouze pro Sportwagon



INTERIÉR		1 750 TBI 200 k PROGRESSION	2,0 JTD 136 k PROGRESSION	1 750 TBI 200 k DISTINCTIVE	2,0 JTD 170 k DISTINCTIVE
El. ovládaná okna vzadu	023	■	■	■	■
Roletka na zadním okně manuálně ovládaná	103	○	○	○	○
Automatická dvouzónová klimatizace	140	■	■	■	■
Automatická třízónová klimatizace	204	○	○	○	○
Dělená zadní sedadla	195	○	○	○	○
Výškově nastavitelné sedadlo spolujezdce	454	■	■	■	■
Mechanicky nastavitelná přední sedadla vč. sklonu sedáku	44J	○	○	■	■
Přední sedadla el. ovládaná pouze pro sedadla v kůži	177	○	○	○	○
Vyhřívání přední sedadla	452	○	○	○	○
Sportovní sedadla v kůži (pouze pro TI Paket)	180	-	-	○	○
Sedadla kůže / Alcantara manuálně ovládaná (pouze pro TI Paket)	448	-	-	○	○
Sedadla kůže / Alcantara el. ovládaná (pouze pro TI Paket)	4TH	-	-	○	○
Sedadla se sportovní kůží a el. ovládáním (pouze pro TI Paket)	788	-	-	○	○
Černý potah střechy	4GS	■	■	■	■
Bílé podsvícené budíky	4GF	■	■	-	-
Bílé podsvícené sportovní budíky (pouze pro Sport Paket)	4RQ	○	○	■	■
Interiér kombinace textil / kůže	727	-	-	■	■
Interiér textil Sport	732	■	■	-	-
Interiér - kůže Tibet	211	○	○	○	○
Interiér - přírodní kůže Pieno Fiore	212	○	○	○	○
Výložky z karbonu (pouze pro TI Paket)	5EP	-	-	○	○
Volant a hlavice řadicí páky v kůži	320	■	■	-	-
Sportovní volant v kůži s černým prošitím a ovládáním rádia	318	○	○	■	■
Sportovní volant v kůži s červeným prošitím a ovládáním rádia (pouze pro TI a Sport Paket)	321	○	○	○	○
Sportovní hliníkové pedály	4CS	○	○	○	○
Sítka na tunelu v barvě čalounění	51J	○	○	○	○
3. zadní opěrka hlavy	511	■	■	■	■
Palubní počítač	48F	■	■	■	■
Ovládání rádia a telefonu na volantu	245	○	○	-	-
CD měnič (na 8 CD)	563	○	○	○	○
Autorádio s CD	564	■	■	-	-
Autorádio s CD / MP3	717	○	○	■	■
Hifi Bose	718	○	○	○	○
Blue & Me (Bluetooth, USB, MP3, hlas. ovl.)	4J3	○	○	○	○
Homelink	40J	○	○	○	○
Tempomat	416	○	○	■	■
Radionavigace	4CU	○	○	○	○
Alarm	213	○	○	○	○
TMPS - kontrola tlaku v pneumatikách	365	○	○	○	○
Stabilizační systém VDC	392	■	■	■	■
Kolenní airbag spolujezdce	151	○	○	○	○
Deaktivace airbagu spolujezdce	4DK	■	■	■	■
Přídavný ohřev motoru	52Y	-	■	-	■
Označení VIN na palubní desce vozu	556	○	○	○	○
12 V zásuvka v zavazadlovém prostoru *	823	-	-	■	■
Tire Kit	499	○	○	○	○
Kuřácký kit	989	○	○	○	○

## Standardní a volitelná výbava


PAKETY		1 750 TBI 200 k PROGRESSION	2,0 JTD 136 k PROGRESSION	1 750 TBI 200 k DISTINCTIVE	2,0 JTD 170 k DISTINCTIVE
Visibility Paket (senzory: dešťový, mlhový, pachový; samozatmavovací zrcátka)	4A6	○	○	○	○
Utility wagon Paket *	4B1	○	○	○	○
Utility sedan Paket (koberečky, sítě na zavazadla)	4A9	○	○	○	○
Infotainment Paket (radionavigace + Blue & Me)	5PT	○	○	○	○
Comfort Paket (viz. str. 14 - 15)	65V	○	○	-	-
Navi Paket (viz. str. 20 - 21)	65T	-	-	○	○
Sport Paket (viz. str. 16 - 17)	65U	○	○	-	-
TI Paket (viz. str. 22 - 23)	65Q	-	-	○	○

KOLA		1 750 TBI 200 k PROGRESSION	2,0 JTD 136 k PROGRESSION	1 750 TBI 200 k DISTINCTIVE	2,0 JTD 170 k DISTINCTIVE
Ocelová kola 16" s ozdobnými kryty		-	■	-	-
Slitínové ráfky 16" děrový design	415	-	○	-	○
Slitínové ráfky 16" paprskový design	56J	-	○	-	○
Slitínové ráfky 17" paprskový design	55E	■	-	■	■
Slitínové ráfky 17" titanové se saténovým efektem - paprskový design	431	○	○	○	○
Slitínové ráfky 17" dvojitý paprskový design	4WQ	○	○	○	○
Slitínové ráfky 17" tmavé, dvojitý paprskový design	5EV	○	○	○	○
Slitínové ráfky 18" tmavé, design kruhy	5A6	○	○	○	○
Slitínové ráfky 18" design vrtule (5VM)	4AY	○	○	○	○
Slitínové ráfky 18" černé matné, design turbína (pouze pro TI paket)	433	-	-	○	○
Slitínové ráfky 19" design rovné paprsky (pouze pro TI paket)	435	-	-	○	○
Slitínové ráfky 19" design rovné paprsky tmavé (pouze pro TI paket)	5ER	-	-	○	○

■ = sériová výbava ○ = volitelná výbava - = není k dispozici

\* pouze pro Sportwagon

## Kola



### 415

Slitinnové ráčky 16"  
děrový design  
Rozměry pneumatik 205/55

### 56J

Slitinnové ráčky 16"  
paprskový design  
Rozměry pneumatik 215/55

### 55E

Slitinnové ráčky 17" paprskový design  
Rozměry pneumatik 225/50  
Standard pro výbavu Distinctive

### 431

Slitinnové ráčky 17" titanové se  
saténovým efektem – paprskový  
design  
Rozměr pneumatik 225/50

### 4WQ

Slitinnové ráčky 17" dvojitý  
paprskový design  
Rozměry pneumatik 225/50

### 5EV

Slitinnové ráčky 17" tmavé,  
dvojitý paprskový design  
Rozměry pneumatik 225/50  
Ve výbavě Progression se Sport  
paketem



### 5A6

Slitinnové ráčky 18" tmavé,  
design kruhy  
Rozměry pneumatik 235/45

### 4AY - 5VM

Slitinnové ráčky 18" design vrtule  
Rozměry pneumatik 235/45  
4AY: volitelný doplněk  
5VM: doplněk ve výbavě Distinctive  
pro TI paket

### 433

Slitinnové ráčky 18" černé matné,  
design turbína (pouze pro TI paket)  
Rozměry pneumatik 235/45  
Standard pro výbavu  
Distinctive s TI paketem

### 435

Slitinnové ráčky 19" design rovné paprsky  
Rozměry pneumatik 235/40  
Volitelný doplněk pro výbavu  
Distinctive s TI paketem

### 5ER

Slitinnové ráčky 19" design  
rovné paprsky tmavé  
Rozměry pneumatik 235/40  
Volitelný doplněk pro výbavu  
Distinctive s TI paketem

## Doplňky



Přední parkovací senzory a mlhová světa



Podélné střešní hliníkové ližiny



Automatická dvouzónová klimatizace



Automatická třízónová klimatizace



USB Port



Elektrické nastavení sedadel



Alfa Romeo 159 Sportwagon – zavazadlový prostor, asymetricky dělená sklopná sedadla

## Příslušenství

<b>Exteriér</b>	<b>159/159 SW PROGRESSION</b>	<b>159/159 SW DISTINCTIVE</b>
Sada kol z lehkých slitin 17"-18"	<input type="checkbox"/>	<input type="checkbox"/>
Přední/zadní lapače nečistot	<input type="checkbox"/>	<input type="checkbox"/>
Přední deflektory	<input type="checkbox"/>	<input type="checkbox"/>
Přehoz na vozidlo (použití pouze do vnitřních prostor)	<input type="checkbox"/>	<input type="checkbox"/>

<b>Interiér</b>		
Hliníkové prahové lišty	<input type="checkbox"/>	<input type="checkbox"/>
Prahové lišty s osvětleným logem	<input type="checkbox"/>	<input type="checkbox"/>
Sportovní pedály a opěrka nohou	<input type="checkbox"/>	<input type="checkbox"/>
Koberečky v barvě interiéru	<input type="checkbox"/>	<input type="checkbox"/>
Sítky v zavazadlovém prostoru	<input type="checkbox"/>	<input type="checkbox"/>
Ochranná vanička na dno zavazadlového prostoru	<input type="checkbox"/>	<input type="checkbox"/>
Sada prostředků pro péči o vozidlo	<input type="checkbox"/>	<input type="checkbox"/>
Oddělovací mřížka zavazadlového prostoru*	<input type="checkbox"/>	<input type="checkbox"/>

<b>Bezpečnost / Mechanika</b>		
Vzpěra mezi předními tlumiči	<input type="checkbox"/>	<input type="checkbox"/>
Uchycení dětské sedačky Isofix	<input type="checkbox"/>	<input type="checkbox"/>
Alarm s prostorovým senzorem	<input type="checkbox"/>	<input type="checkbox"/>
Satelitní zabezpečovací systém proti odcizení	<input type="checkbox"/>	<input type="checkbox"/>
Šrouby proti odcizení	<input type="checkbox"/>	<input type="checkbox"/>
Ochranné boční lišty	<input type="checkbox"/>	<input type="checkbox"/>
Parkovací senzor umístěný na držáku regist. značky	<input type="checkbox"/>	<input type="checkbox"/>
Sada náhradních žárovek	<input type="checkbox"/>	<input type="checkbox"/>
Střešní nosič	<input type="checkbox"/>	<input type="checkbox"/>
Snímatelné tažné zařízení	<input type="checkbox"/>	<input type="checkbox"/>
Nosič jízdních kol	<input type="checkbox"/>	<input type="checkbox"/>
Nosič lyží	<input type="checkbox"/>	<input type="checkbox"/>

<b>Audio / Telefon / Doplnky</b>		
Bluetooth®	<input type="checkbox"/>	<input type="checkbox"/>

\* pouze pro Sportwagon



Sada kol z lehkých slitin 17"

Sada kol z lehkých slitin 18"




Aerodynamická sada pro přední část vozu



Aerodynamická sada pro zadní část vozu



Sada nástavců prahů



Nosič lyží



Nosič jízdních kol



Vzpěra mezi předními tlumiči



Sítka v zavazadlovém prostoru



**Styl Tvůj a Tvé Alfy**  
 Ze světa automobilů do světa stylu a zábavy! Chcete-li si prohlédnout Alfa Romeo kolekci oblečení a doplňků, navštivte naše webové stránky [www.store.alfaromeo.com](http://www.store.alfaromeo.com)

[STORE.ALFAROMEO.COM](http://STORE.ALFAROMEO.COM)





## Potahy sedadel

### Textil Sport 3D



298  
Černý/  
Šedý



288  
Černý/  
Červený

### Kůže/Textil



398  
Černá



309  
Běžová

### Kůže/Alcantara



878  
Černá

### Kůže



401  
Červená



439  
907 kůže Frau  
Šedá



402  
529 pro TI  
908 kůže Frau  
Černá



403  
Modrá



445  
905 kůže Frau  
Běžová



465  
505 pro TI  
Přírodní

## Barvy palubní desky



Černá/Černá



Černá/Běžová



Černá/Černá s karbonovými prvky

## Středový panel



Černě lakovaný (Progression)



Černý kartáčovaný hliník




Karbon (pouze pro TI paket)

# Barvy karoserie



Pastelové barvy  
(bezpříplatkové)

	296 Bílá Ghiaccio		601 Černá
---	----------------------	--	--------------


Speciální pastelová  
barva 5B2

	289 Červená Alfa
---	---------------------


Metalické barvy 210

	565 Stříbrná Alfa		568 Šedá Titanio		651 Šedá Stromboli
	660 Šedá Indaco		876 Černá Carbonio		

Metalické barvy  
s perleťovým efektem 210

	567 Modrá Oltremare
---	------------------------

Extra série  
třívrstvý lak 4SA

	115 Červená Competizione
---	--------------------------------

## Barevné kombinace

	PROGRESSION (standard)		DISTINCTIVE (standard)		DISTINCTIVE TI Paket * (opt 448 - 4TH)	PROGRESSION, DISTINCTIVE (opt 211)						DISTINCTIVE TI Paket (opt 180 - 788)***		PROGRESSION, DISTINCTIVE (opt 212)		
INTERIÉR	Sportovní textil 3D		Kůže/Textil		Kůže/ Alcantara	Kůže						Sportovní kůže		Kůže FRAU "Pieno Fiore"		
Palubní deska	Černá/Černá	Černá/Černá	Černá/Černá	Černá/ Běžová	Černá/Černá	Černá/Černá	Černá/Černá	Černá/Černá	Černá/Černá	Černá/ Běžová	Černá/Černá	Černá/Černá	Černá/Černá	Černá/ Běžová	Černá/Černá	Černá/Černá
Barva sedadel	Černá s šedým 3D vzorem	Černá s červeným 3D vzorem	Černá	Běžová	Černá	Červená	Černá	Modrá	Šedá	Běžová**	Přírodní	Černá	Přírodní	Běžová	Šedá	Černá
Kód	298	288	398	309	878	401	402	403	439	445	465	529	505	905	907	908
<b>EXTERIÉR</b>																
<b>Pastelové barvy</b>																
269	•	•	•	•	•	•	•	•	•	•	•	•	•	•	•	•
601	•	•	•	•	•	•	•	•	•	•	•	•	•	•	•	•
<b>Pastelová barva za příplatek (5B2)</b>																
289	•	•	•	•	•	•	•	•	•	•	•	•	•	•	•	•
<b>Metalické barvy (210)</b>																
565	•	•	•	•	•	•	•	•	•	•	•	•	•	•	•	•
568	•	•	•	•	-	•	•	-	•	•	•	-	-	•	•	•
651	•	•	•	•	•	•	•	•	•	•	•	•	•	•	•	•
660	•	•	•	•	•	•	•	•	•	•	•	•	•	•	•	•
876	•	•	•	•	•	•	•	•	•	•	•	•	•	•	•	•
<b>Metalická barva s perleťovým efektem (210)</b>																
567	•	•	•	•	-	•	•	•	•	•	•	-	-	•	•	•
<b>Extra série - třívrstvý lak (4SA)</b>																
115	•	•	•	•	•	•	•	•	•	•	•	•	•	•	•	•

\* standard 448 s manuálním ovládáním / volitelný doplněk 4TH s elektrickým ovládáním

\*\* není možné objednat ve výbavě Progression


\*\*\* volitelný doplněk pro sedadla s manuálním ovládáním (opt 180) / volitelný doplněk pro sedadla s elektrickým ovládáním (opt 788)

Razítko prodejce



www.alfaromeo.cz

Všechna data, popisy a ilustrace jsou pouze orientační a mohou být pozměněny během výroby. Alfa Romeo si vyhrazuje právo provést změny bez předchozího upozornění. Některé části vybavení jsou volitelné. Úplný seznam doplňků naleznete v ceníku.



[www.alfaromeo.cz](http://www.alfaromeo.cz)

[www.alfisti.cz](http://www.alfisti.cz)